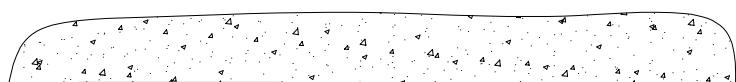
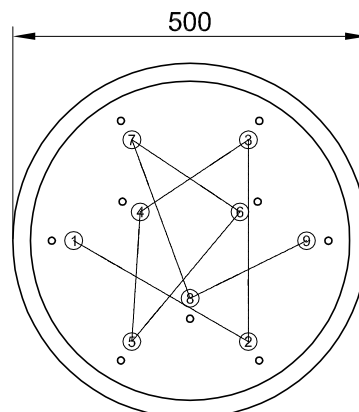


Baldachin Glass Moons 9



Kugelaufteilung



Farben Fall

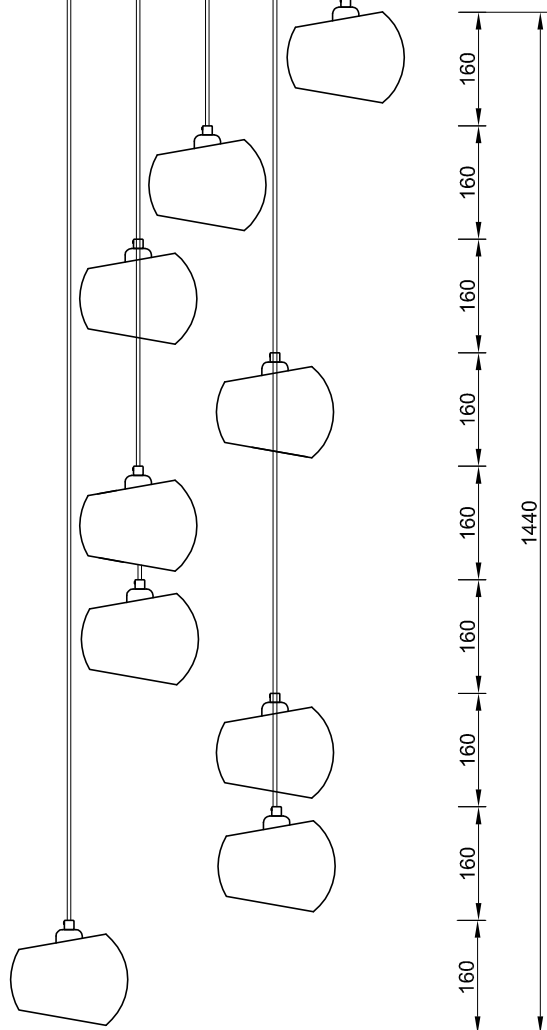
SG = Stahlgrau
 WG = Waldgrün
 KR = Kirschrot
 KB = Kobaltblau
 BG = Brilliantgelb

Farben Spring
 SG = Stahlgrau
 WG = Waldgrün
 AM = Amethyst
 (AM ersetzt KR und KB)
 BG = Brilliantgelb

Kabellängen von der Fassung bis Baldachin
(ohne Verdrahtung)

Gesamt-Pendellänge	2000*	
Kabellänge unten	1840	1 (SG)
	1680	2 (WG)
	1520	3 (KB)
	1360	4 (BG)
	1200	5 (KR)
	1040	6 (SG)
	880	7 (WG)
	720	8 (KB)
Kabellänge oben	560	9 (BG)

Pendellänge Kugel unten:



$$9KG + 9 \times 0.5Kg = 13.5Kg$$